

C.S.E.I.SIGHETU-MARMAȚIEI  
**REVISTĂ ȘCOLARĂ NR 3**

**LUMEA MEA –JOCUL**  
„Înțelepciunea și iubirea copilului e jocul.”,(Lucian Blaga)

Coordonatori:Mutaffof Melania  
Ștefănoiu Daniela

Colaboratori:Mihalca Bianca  
Recalo Lidia  
Ioicaliuc Manuela

Redactare:Mutaffof Melania

IUNIE 2020



# JOC ȘI TERAPIE

Prof.Mutaffof Melania

Prof.logoped Mihalca Bianca

Terapia prin joc se adresează copiilor cu nevoi speciale. Jocul le permite specialiștilor să ajungă la executarea de către copil a anumitor *acte motrice,cognitive*. În timpul jocului regulile se pot modifica în funcție de necesitățile terapeutului.

Terapia prin joc asigură copilului securitate, alături de stimularea necesară recuperării deficienței.

Copilul cu probleme de motricitate, cu deficiențe nu trebuie exclus de la jocurile caracteristice copiilor sănătoși, ei se integrează în grupul de joacă, deși suportă greu agitația din jurul lor.



Prin intermediul jocului, copilul își satisface nevoia de activitate, de acționare asupra obiectelor și de transpunere în situații diferite. Practic copilul descoperă lumea prin intermediul jocului.



În jocul terapeutic se recomandă folosirea materialelor cunoscute de copil, sau descrierea celor noi introduse.

Cele mai mici reușite trebuie să fie apreciate, lăudate. Terapeutul trebuie să-l încurajeze pe copil, să trăiască bucuria unei victorii alături de copil.

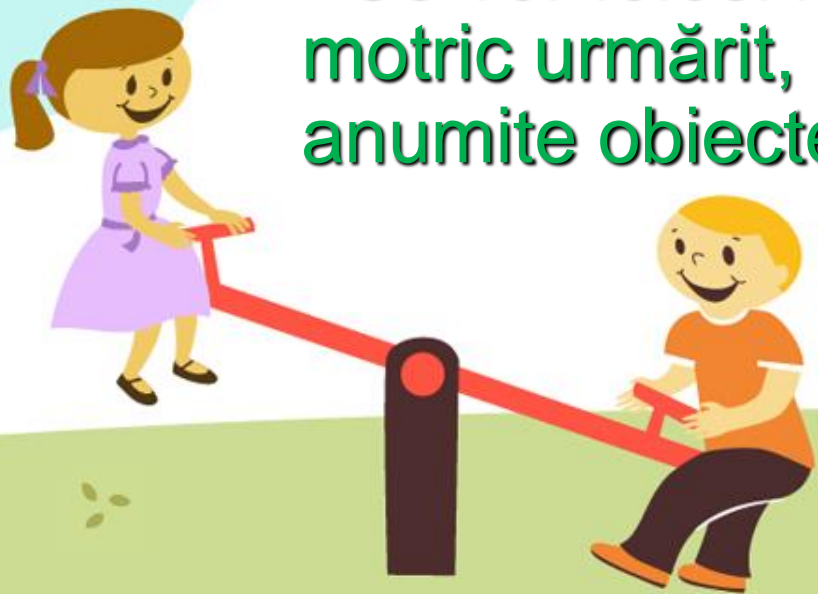


## Reguli de bază în organizare și orientarea jocului:

Să se dea posibilitatea de a reuși, chiar dacă dificultățile sunt mari,

Să se asigure condiții pentru a se juca cu plăcere, să simtă bucurie, o satisfacție atât în timpul cât și după joc,

Se vor folosi materiale puține alese în funcție de obiectivul motric urmărit, dar și de dorințele copilului de a se juca cu anumite obiecte.





În  
învățământul  
special jocul  
didactic se  
poate  
organiza la  
toate  
disciplinele  
și orice  
moment al  
activității.



# JOCUL PRIN TOATE ARIILE CURRICULARE






*Jocurile senzoriomotorii caracteristice primilor ani de viață, fiind jocuri simple, în care copilul este atras de formă, culoare și textură.*





Atenție-răbdare-îndemânare

Jocuri care antrenează ,relaxează și stimulează concentrarea



# Loto cu imagini, în care se aleg elemente asemănătoare sau diferite.





Jocuri de  
construcție  
pornind de la  
anumite modele  
sau construcții  
libere



# Jocuri pentru formarea autonomiei personale

„Îmbracă păpușa,,



„Calcă hăinuța păpușii,,



# Jocuri libere



# Jocuri în aer liber



# ȘCOALA CONTINUĂ ȘI ACASĂ CU JOCURILE INTERACTIVE!

Prof. psihopedagog Ștefănoiu Daniela


Jocul a avut întotdeauna un rol important în procesul de învățare. Joaca inteligentă i-a atras pe cei mici și i-a făcut să interacționeze pentru a învăța și a dobândi anumite deprinderi și experiențe. Toată această angajare a copiilor în fiecare etapă și implicarea lor sunt extrem de utile în obținerea de noi cunoștințe și achiziții intelectuale.

În ultima perioadă școala s-a mutat în online, pe calculator, tabletă sau telefon. Folosind jocurile interactive le dăm copiilor șansa să găsească rezolvări la cele mai provocatoare probleme, să creeze, să evalueze, să cântărească, să construiască și să completeze o lume complexă, rod integral al imaginației lor.

Jocurile interactive sunt metode extrem de eficiente pentru învățare, care îi ajută pe copii să își completeze în mod plăcut cunoștințele. Ele oferă un tip de învățare foarte atractiv, făcându-i pe elevi să fie astfel mai deschiși față de ideea de studiu. Jocurile educaționale online motivează și stimulează dorința de învățare. Atunci când ai în față posibilitatea de a învăța prin intermediul unui joc interesant, cu filmulețe și o grafică deosebită, plăcerea de a te antrena este mult mai mare.



Printre cele mai apreciate jocuri interactive sunt:  
„Cuvinte-puzzle”, „ Trenulețul cu vocale”



<https://www.logorici.ro/cuvinte-puzzle/>



<https://www.logorici.ro/trenuletul-cu-vocale/>





<https://www.logorici.ro/citeste-si-potriveste-propozitii/>

<https://www.logorici.ro/cuvinte-silabe-litera/>

<https://www.logorici.ro/invatam-jucandu-ne-legumele/>



**Ana a îmbrăcat rochia roșie.**

A

B

C

Conștiința fonologică

CUVINTE

SILABE

LITERE

BUF NI TĂ  
b u f n i ț ă

Hai să învățăm împreună legumele!  
Urmărește imaginile și repetă după mine  
fiecare denumire.

**LEGUME**




# Jocul Memoriei

*Manuela Ioicaliuc, prof. logoped*

Un joc drag al copilăriei noastre, pe cât de simplu, pe atât de distractiv, cu obiecte pe care oricine le are la îndemână în casă

## Iată cum se joacă:

1. Plasează diferite obiecte ( ex. : un creion, o linguriță, o jucărie preferată etc.) pe masă sau pe o tavă.
1. Studiază împreună cu copiii obiectele pentru 1 minut. Denumiți cu voce tare fiecare obiect.
2. Acoperă tava cu un prosop.
3. Poți să-ți amintești fiecare obiect? Roagă-i pe copii să denumească obiectele de care își amintesc!




**Câștigă cel care își amintește !**



## Vrei ca jocul să fie mai ușor?

- Redu numărul de obiecte.
- Lasă-i pe copii să exploreze obiectele timp de 10 secunde.
- Spune-le apoi să închidă ochii sau să iasă din încăpere.
- Elimină un singur obiect din tavă.
- Spune-le copiilor să deschidă ochii.
- Pot să ghicească obiectul care lipsește?

Câștigă cel care a rostit cel mai rapid numele obiectului disparut.



## Vrei ca jocul să fie mai greu?

- Adaugă cel puțin 30 de obiecte în tavă.
- Include obiecte mici precum o agrafă de birou împreună cu jucării mici și colorate.
- Lasă-i pe copii să exploreze obiectele timp de 30 de secunde.
- Scoate tava din cameră.
- Dă-i fiecărui copil o foaie și un pix.
- Timp de un minut, fiecare copil va scrie o listă cu cât mai multe denumiri de obiecte care se aflau în tavă.
- Câștigă cel care a enumerat corect pe foaie cele mai multe obiecte din tavă.

# Jocul în familie

Prof.Recalo Lidia

Odata cu dezvoltarea personalitatii, jocurile mai au un rol foarte important: apropie familia.


Copiii învață cel mai bine atunci când sunt într-o relație de familie strânsă, unde toți sunt și gândesc „pe aceeași lungime de unda”. Asta înseamnă că, pentru cei mici, jocul este cea mai bună cale pentru a învăța.

Am văzut cu toții modul în care copiii se vor „închide” când le ținem prelegeri și îi certăm. Pe de alta parte, atunci când le dăm voie să se joace, se „luminează” imediat.



Construim o legătură strânsă și caldă cu micuții noștri pentru a ne simți mai aproape de ei, pentru a clădi un sentiment de cooperare și pentru a-i ajuta pe copii să își crească încrederea în ei înșiși.

Când copiii se simt iubiți și respectați, se comporta mai bine, învață mai bine și sunt mai amabili și mai drăguți cu alții.



Un joc palpitant și nemaipomenit de amuzant pentru 2-6 jucători în care tragi o carte pe care este scrisă o categorie de obiecte și ai la dispoziție 10 secunde să dai 5 exemple de obiecte din categoria respectivă. Cărțile sunt împărțite în două niveluri de dificultate: greu și ușor.

Fii primul care lovește cronometrul în forma de palma, da răspunsurile corecte și păstrează cartea.

Câștigă jucătorul care a adunat cele mai multe cărți.



## Nu te supara, frate!

- jocul pe care cei mari nu au cum să-l uite și pe care cei mici nu au voie să nu îl învețe.

Fiecare stăpân pe 4 pioni pleacă la start din casuțele desemnate. Pe parcurs te împiedici sau ești scos din joc, apelezi la noroc, dai cu zarul și obții un 6 norocos, toate acestea vor distra pe parcursul jocului palpitant.



Copiii învață concepte matematice, precum volumul unui obiect și numerele, jucându-se cu apa, nisip sau cuburi. Totodata, ei își dezvoltă limbajul în timp ce fac rime hazlii. Învață despre propriul corp dănsând, alergând și cățărându-se.



**Copilul râde:**

**„Înțelepciunea și iubirea mea e jocul!”**

**Tânărul cântă:**

**„Jocul și-nțelepciunea mea-i iubirea!”**

**Bătrânul tace:**

**„Iubirea și jocul meu e-nțelepciunea!”**

**LUCIAN BLAGA**

Fotografii preluate de pe Grupul CSEI JUNIOR

